




Come funziona l'APP "Career Days Polimi 2024" per il Career Day International?


1. ISCRIVITI ALL'EVENTO SUL SITO

[Career Day International](#)

2. SCARICA L'APP A QUESTI LINK

Se hai già utilizzato l'App per il Career Day di Maggio 2024 → disinstalla l'App presente sul device, e installa la nuova versione

 Download on the App Store

 Download on the Google Play

3. FAI LOG-IN CON LE TUE CREDENZIALI

Potresti dover aspettare qualche minuto dopo la registrazione.


Fatto! Ora hai effettuato l'accesso e puoi vedere le informazioni sul Career Day International!

Prima dell'evento: preparati!

Usa l'App per: vedere **le aziende** che saranno in ateneo, chi di loro sta cercando il tuo profilo e che tipo di opportunità offrono. Salva le tue aziende **preferite** in modo da poter recuperare facilmente le informazioni e assicurati di dare un'occhiata ai **video**, alla **mappa** degli stand e all'elenco delle **presentazioni aziendali** che si terranno quel giorno.

Il giorno dell'evento: vieni al campus Bovisa, e incontra le aziende al loro stand!

Usa la tua App per: per vedere il calendario delle **presentazioni** (per le presentazioni non è necessaria la registrazione), **inviare il tuo CV** direttamente in azienda - solo durante il giorno dell'evento. Ogni volta che invierai il tuo CV ad un'azienda potrai scegliere se utilizzare quello che hai caricato in fase di iscrizione, o **caricarne uno nuovo** (formato pdf, max 20MB)




How to use APP “Career Days Polimi 2024” For the Career Day International?


1. REGISTER TO THE CAREER DAY INTERNATIONAL ON THE CAREER SERVICE WEBSITE

[Career Day International](#)

2. DOWNLOAD THE APP AT THE FOLLOWING LINKS

If you have already used the App during Career day 2024 – uninstall the App on your device and download the new version

 Download on the App Store

 Download on the Google Play

3. LOG-IN WITH YOUR CREDENTIALS

You might need to wait a few minutes after registration

Well done! You have now had access and you can see info on the Career Day International!

Before the event: Get ready!

Use the App to: see which **companies** will be on campus, which of them are **looking for your profile**, and what opportunities they offer. Save your **favorite** companies so you can easily retrieve the information, and be sure to check out the **videos**, the **map**, and the list of **company presentations** happening that day.

On the day of the event: come to Campus Bovisa and meet the companies at their stands!

Use the App to: Check the schedule of **presentations** (no registration is required for the presentations), **send your CV** directly to companies - only during the event day. Everytime you send your CV to a company you can choose to use the one you have used during registration or upload a new one (PDF format, max 20 MB)