

# OCCUPAZIONE LAUREATI E MERCATO DEL LAVORO 2019



POLITECNICO  
MILANO 1863



CareerService

[www.careerservice.polimi.it](http://www.careerservice.polimi.it)

# OCCUPAZIONE LAUREATI E MERCATO DEL LAVORO 2019

<b>PREFAZIONE</b>	5
-------------------	---

<b>METODOLOGIA DI INDAGINE</b>	7
--------------------------------	---

<b>QUADRO DI SINTESI</b>	8
--------------------------	---

Laureati magistrali italiani a 1 anno dalla laurea	10
Confronto: magistrali italiani, stranieri e triennali	16

<b>VISIONE DI DETTAGLIO</b>	18
-----------------------------	----

Tempi di ingresso nel mondo del lavoro	20
Aspetti contrattuali	22
Contesto lavorativo	24
Soddisfazione verso gli studi	26

<b>FOCUS PER AREA</b>	
-----------------------	--

Architettura	28
Design	36
Ingegneria	44



*Studiare al Politecnico è garanzia di un impiego stabile e di un rapido inserimento nel mercato del lavoro. I numeri non mentono e a dircelo chiaramente sono i dati emersi dall'ultima indagine occupazionale, che presentiamo in questa pubblicazione. Un segnale positivo per i nostri ragazzi, per i tanti giovani, oltre 40.000, che nonostante la forte competizione internazionale, ancora oggi scelgono la nostra università. Un interesse e un impegno che vogliamo coltivare all'interno delle nostre aule; che siamo orgogliosi venga riconosciuto e apprezzato dalle imprese. Con loro lavoriamo ogni giorno e a stretto contatto per migliorare l'offerta formativa e renderla più rispondente al bisogno di innovazione del Paese.*

*Per il quinto anno consecutivo, il tasso di occupazione dei laureati magistrali del Politecnico è in aumento. Secondo l'ultima indagine, infatti, il 94% dei laureati trova lavoro entro un anno dal conseguimento del titolo, contro il 91% di cinque anni fa. Ma c'è di più: ben oltre il 90% dei nostri neolaureati trova un lavoro coerente con il proprio percorso di studi entro 6 mesi dalla laurea. Oltre a trovare lavoro, i nostri laureati sono anche soddisfatti: se tornassero indietro, quasi il 90% sceglierebbe di nuovo il Politecnico di Milano.*

*È questo senso di appartenenza e di confronto che ci permette di crescere. Per questo monitoriamo le carriere dei nostri Alumni con indagini a 3 e a 5 anni dalla laurea; per verificare nel tempo il ritorno dell'investimento negli studi al Politecnico; per analizzare la solidità delle competenze apprese e poi applicate nel mondo del lavoro; per creare insieme una grande comunità che valorizza il talento e che oggi più che mai è al nostro fianco nel supportare i progetti dell'ateneo.*

*Ferruccio Resta  
 Rettore  
 Politecnico di Milano*





## METODOLOGIA DI INDAGINE

Il Politecnico di Milano conduce con cadenza annuale una indagine occupazionale sui laureati ad un anno dal conseguimento del titolo, al fine di verificare l'efficacia dei percorsi formativi nel mondo del lavoro ed indirizzare l'orientamento professionale.

### CAMPIONE LAUREATI TRIENNALI ITALIANI 2017

I laureati triennali non proseguenti nel 2017 sono 1.789 (29% su totali laureati). Hanno risposto alla survey in 1.387 (Maschi 66%; Femmine 33%).

**Il tasso di risposta è stato del 77%.**

### CAMPIONE LAUREATI MAGISTRALI ITALIANI 2017

I laureati magistrali nel 2017 sono 3.923. Hanno risposto alla survey in 3.039 (Maschi 64%; Femmine 36%).

**Il tasso di risposta è stato del 77%.**

### CAMPIONE LAUREATI MAGISTRALI STRANIERI 2017


I laureati magistrali nel 2017 sono 1.070. Hanno risposto alla survey in 669 (Maschi 55%; Femmine 45%).

**Il tasso di risposta è stato del 62%.**

La presente indagine è stata svolta a inizio 2019 attraverso una metodologia integrata (CAWI: online e CATI: telefonico). I laureati sono stati invitati a rispondere ad un questionario a risposta multipla di circa 20 domande.

**LEGENDA:** ⬆️ da **+2%** rispetto all'indagine 2018    ⬇️ da **-2%** rispetto all'indagine 2018

# QUADRO DI SINTESI



LAUREATI MAGISTRALI ITALIANI A 1 ANNO DALLA LAUREA



**OCCUPATI A  
1 ANNO DAL  
TITOLO DI  
LAUREA**

**94%**

**TRA GLI OCCUPATI IL 92% TROVA LAVORO  
ENTRO 6 MESI E IL 26% È GIÀ OCCUPATO  
ALLA DATA DI LAUREA**

**83% HANNO UN CONTRATTO  
DI LAVORO DIPENDENTE**

Per il quinto anno consecutivo, il tasso di occupazione dei laureati magistrali del Politecnico è in aumento. Secondo l'ultima indagine, infatti, il 94% dei laureati trova lavoro entro un anno dal conseguimento del titolo, contro il 91% di cinque anni fa. Rispetto alla precedente rilevazione, gli occupati sono aumentati dell'1%.

Va sottolineato che la maggior parte (92%) dei laureati magistrali del Politecnico lavora già a sei mesi dalla laurea. Di questi, quasi il 30% trova un'occupazione coerente con il percorso di studi già prima di finire gli studi.

**SONO ASSUNTI A  
TEMPO INDETERMINATO 53%**

Fra i lavoratori dipendenti, che rappresentano la maggior parte dei neolaureati occupati (83%), più del 50% entra nel mercato del lavoro con un contratto a tempo indeterminato. Questo dato è in crescita di ben 6 punti percentuali rispetto all'anno precedente.

A 12 mesi dalla laurea un neolaureato del Politecnico guadagna in media 1500 Euro netti mensili, cifra abbastanza stabile rispetto alla precedente rilevazione (+49 Euro).

**€1.549 È IL GUADAGNO  
MENSILE NETTO**



## LAUREATI MAGISTRALI ITALIANI A 1 ANNO DALLA LAUREA



**95%** **IMPIEGATI NEL  
SETTORE PRIVATO**

La quasi totalità dei laureati magistrali del Politecnico di Milano lavora in ambito privato, principalmente in Italia (88%). È cresciuto di 1 punto percentuale il numero dei laureati italiani che decide di rimanere a lavorare in Italia.

**88%** **LAVORANO  
IN ITALIA**

Le piccole e medie imprese hanno assunto più della metà dei neolaureati magistrali italiani, anche se questo dato (60%) è in leggera diminuzione (-5%), a favore delle aziende di medio-grandi dimensioni.

**LAVORANO IN  
UNA PMI** **60%**

## LAUREATI MAGISTRALI ITALIANI A 1 ANNO DALLA LAUREA



**88%** SCEGLIEREBBERO DI  
NUOVO IL POLITECNICO

**84%**  
SONO SODDISFATTI  
DEL CORSO DI LAUREA

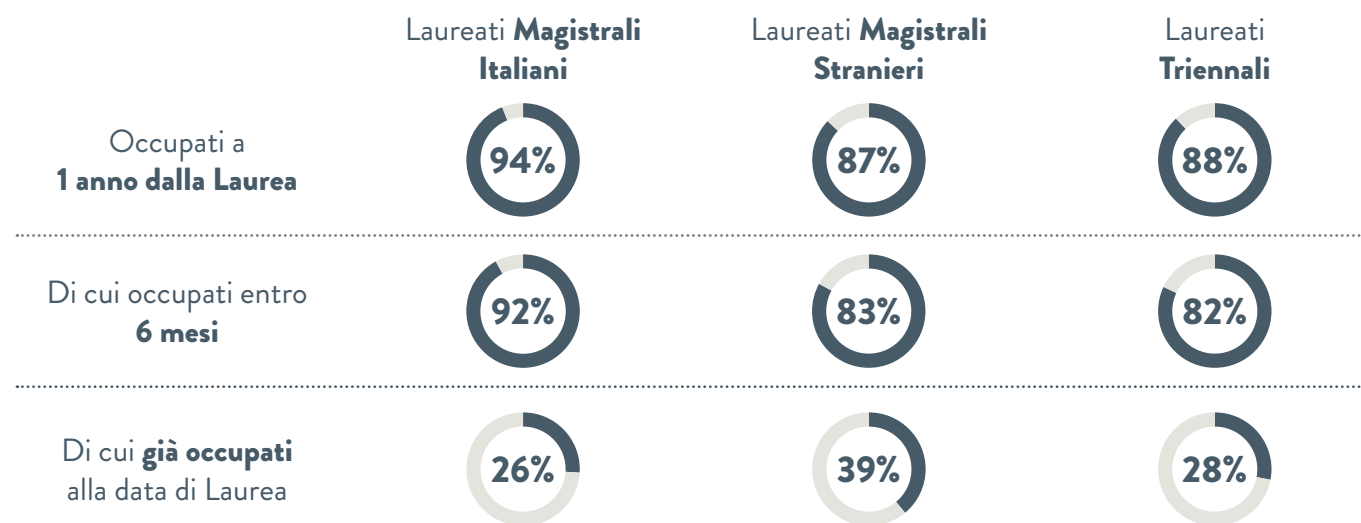
**90%**  
HANNO UN LAVORO COERENTE  
CON IL TITOLO DI STUDIO

I neolaureati sono molto soddisfatti degli studi conclusi al Politecnico di Milano. A prescindere dallo status occupazionale, l'88% dei laureati magistrali si iscriverebbe di nuovo ad un corso di laurea dell'ateneo. Fra gli occupati, aumenta rispetto alla precedente rilevazione la soddisfazione relativa all'adeguatezza della formazione acquisita attraverso il corso di laurea scelto (+3%) e la coerenza della stessa con il lavoro svolto (+1%)

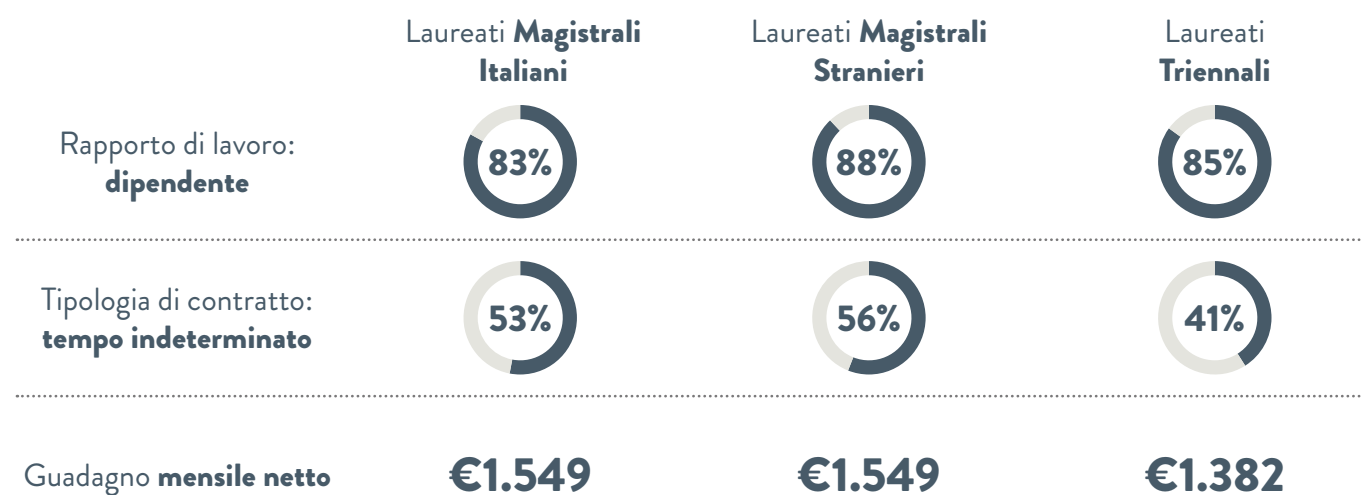


## CONFRONTO: MAGISTRALI ITALIANI, STRANIERI E TRIENNALI

### TEMPI DI INGRESSO NEL MONDO DEL LAVORO<sup>1</sup>

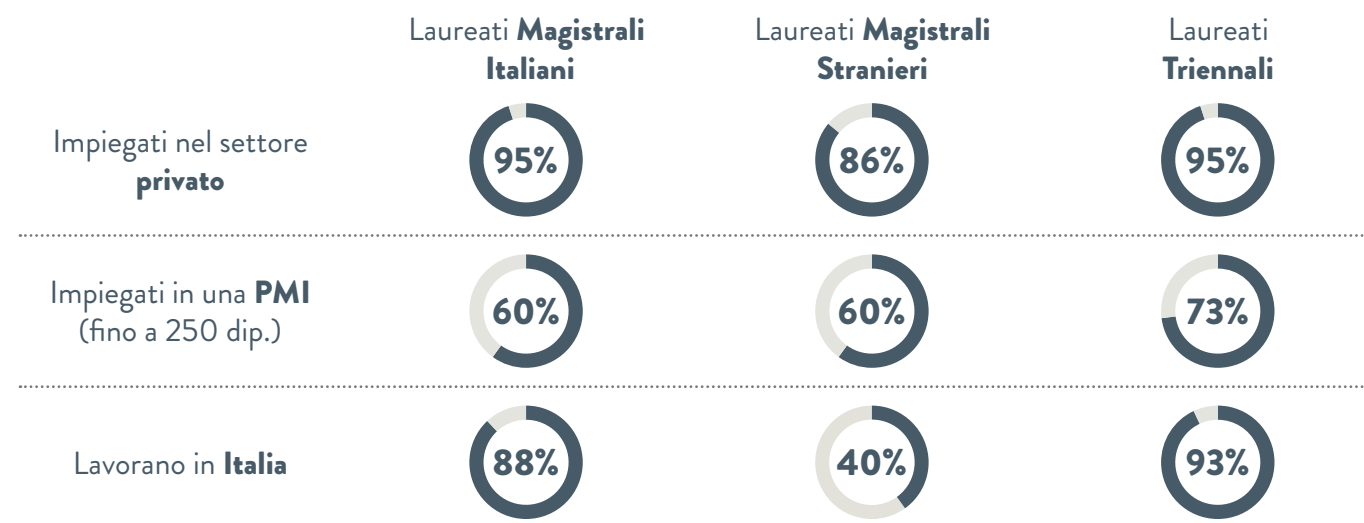


### ASPETTI CONTRATTUALI

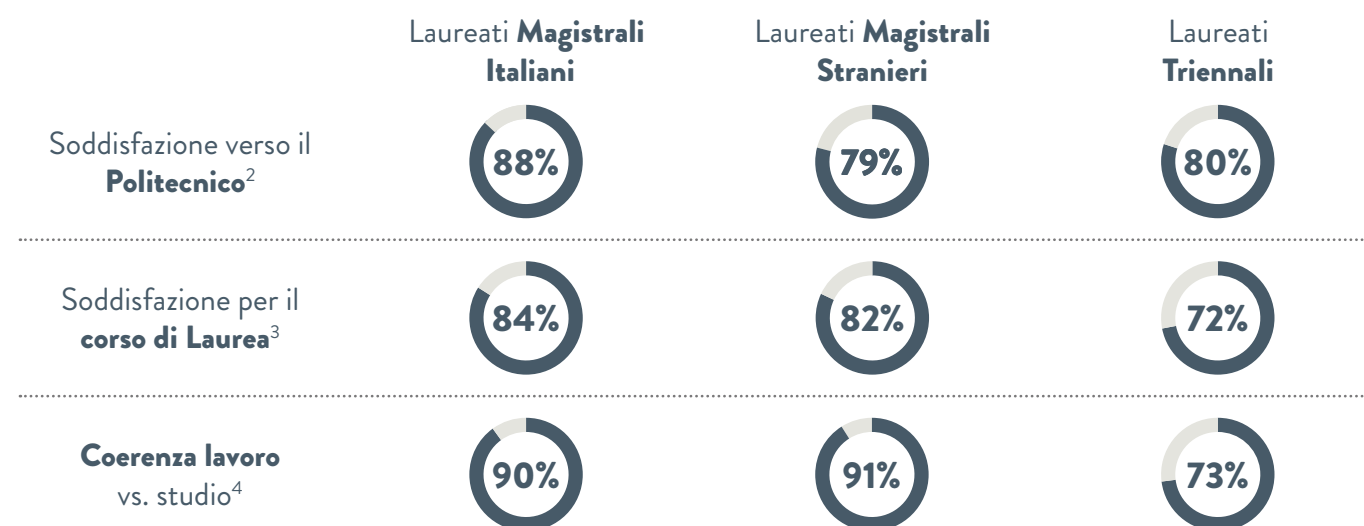


<sup>1</sup> Compresi i laureati che hanno trovato un impiego coerente prima della laurea.

### CONTESTO LAVORATIVO




### SODDISFAZIONE VERSO GLI STUDI



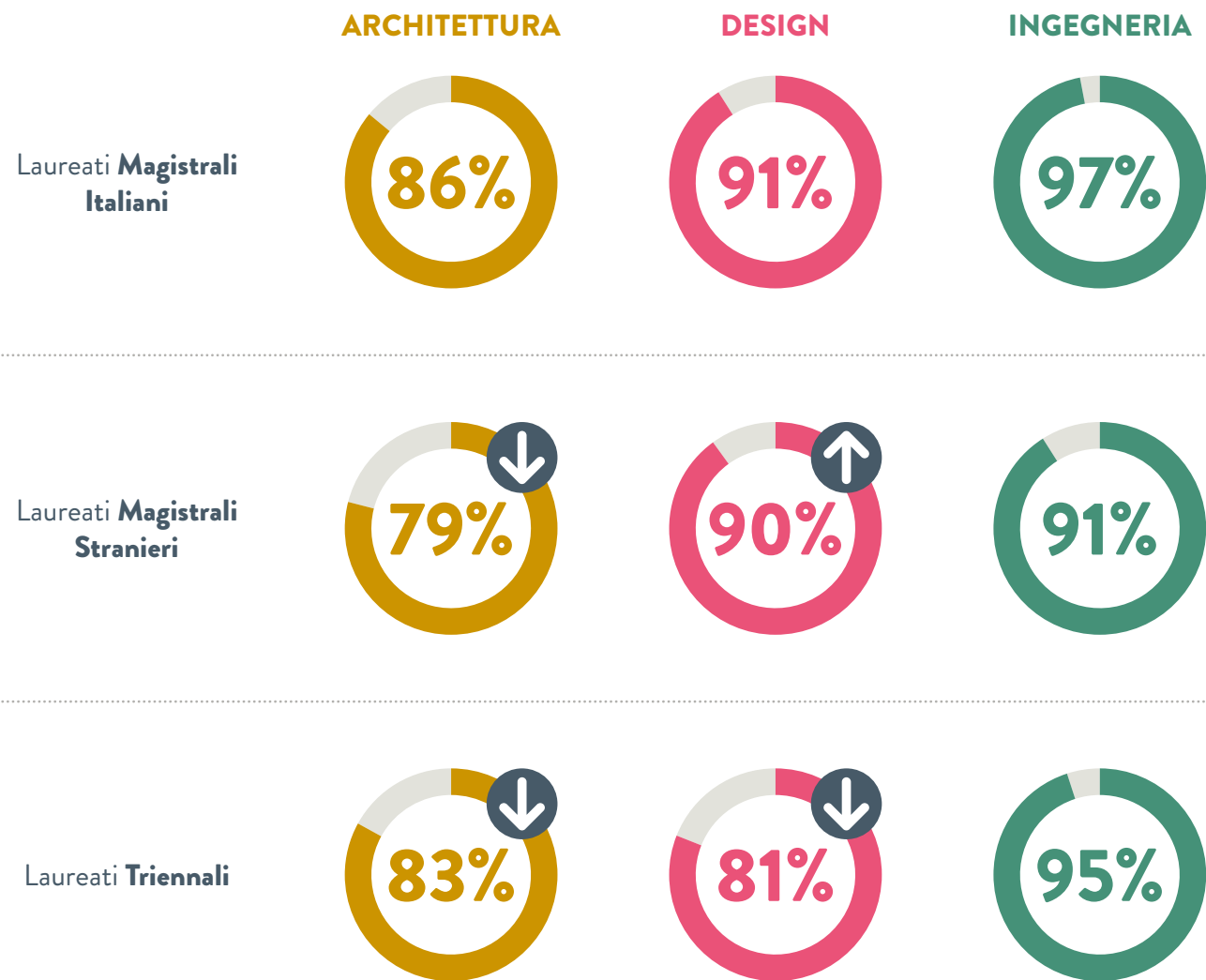
<sup>2</sup> Percentuale di laureati che si iscriverebbe di nuovo al Politecnico; <sup>3</sup> La formazione professionale acquisita all'università è adeguata all'attuale lavoro; <sup>4</sup> Per svolgere la propria attività lavorativa è necessario il proprio titolo di Laurea o un titolo equivalente

# VISIONE DI DETTAGLIO

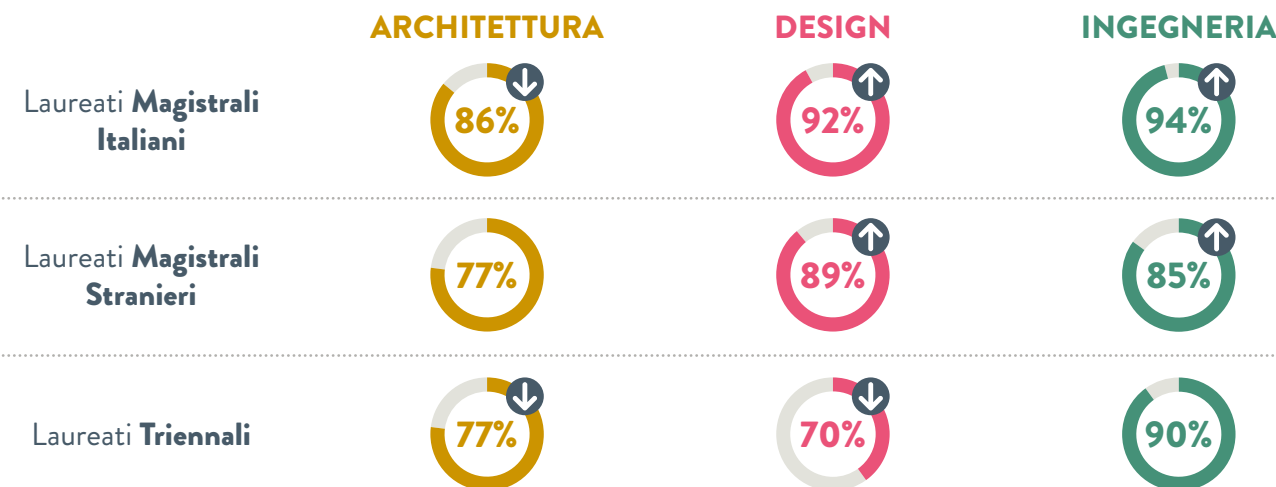


# TEMPI DI INGRESSO NEL MONDO DEL LAVORO

## OCCUPATI A 1 ANNO DALLA LAUREA

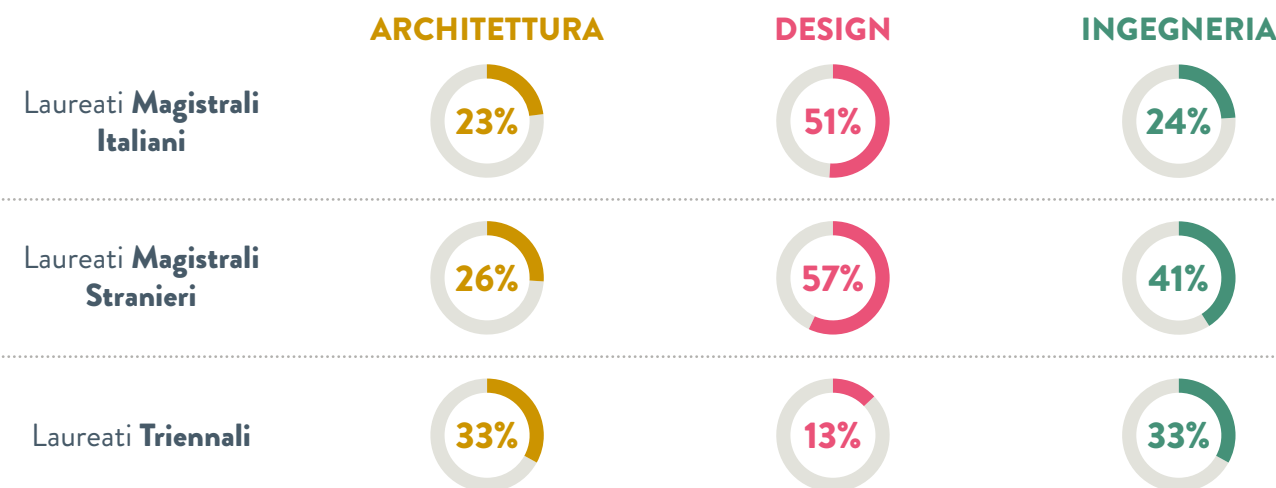


## OCCUPATI ENTRO 6 MESI



NB: Percentuale calcolata su chi è occupato a 1 anno dalla Laurea

## OCCUPATI ALLA DATA DI LAUREA

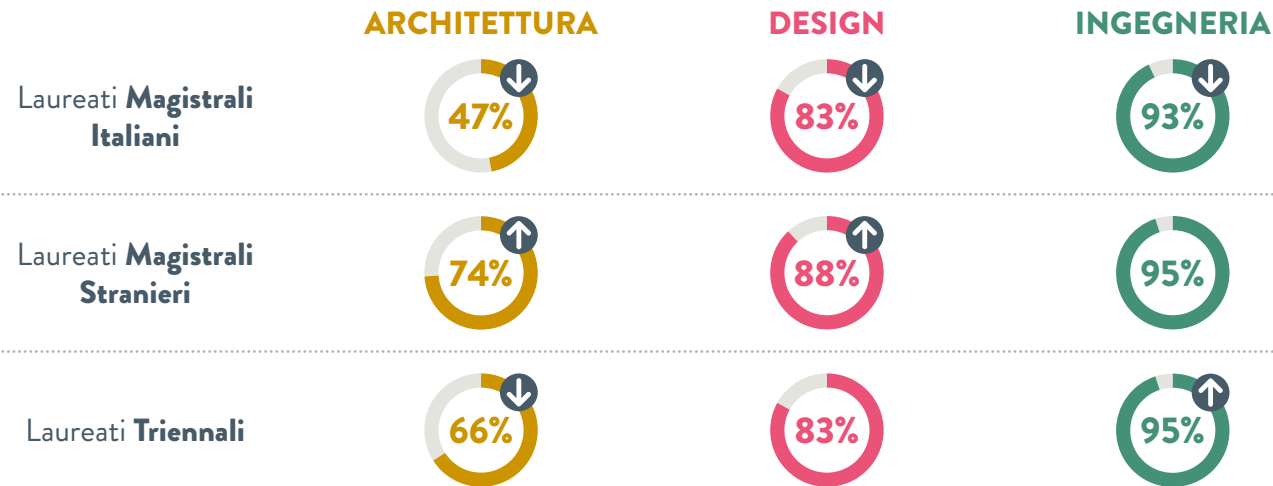


NB: Percentuale calcolata su chi è occupato a 1 anno dalla Laurea

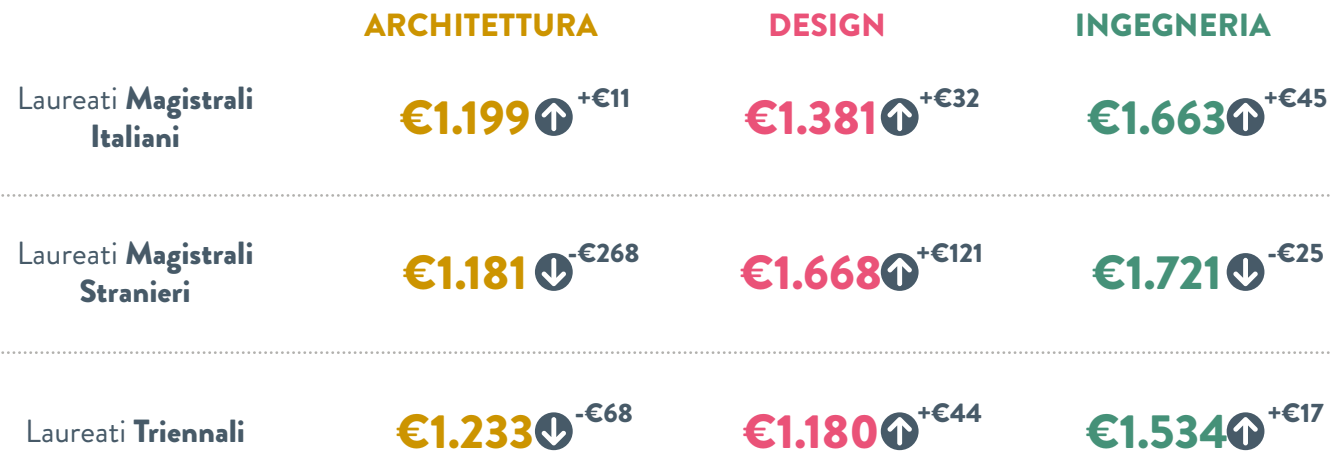


## ASPETTI CONTRATTUALI


### RAPPORTO DI LAVORO: DIPENDENTE



### GUADAGNO MENSILE NETTO



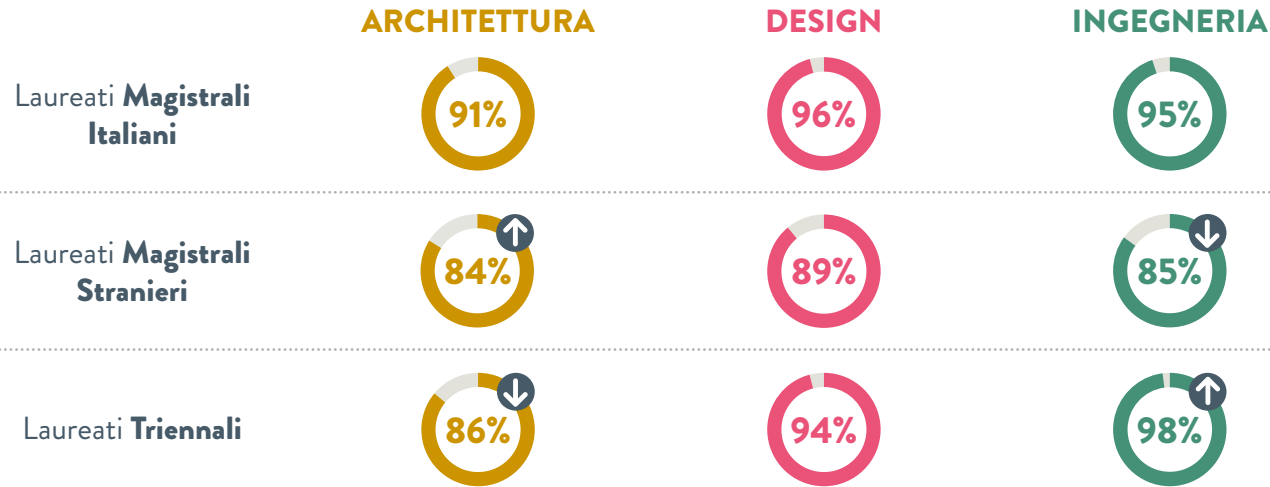
### TIPOLOGIA DI CONTRATTO



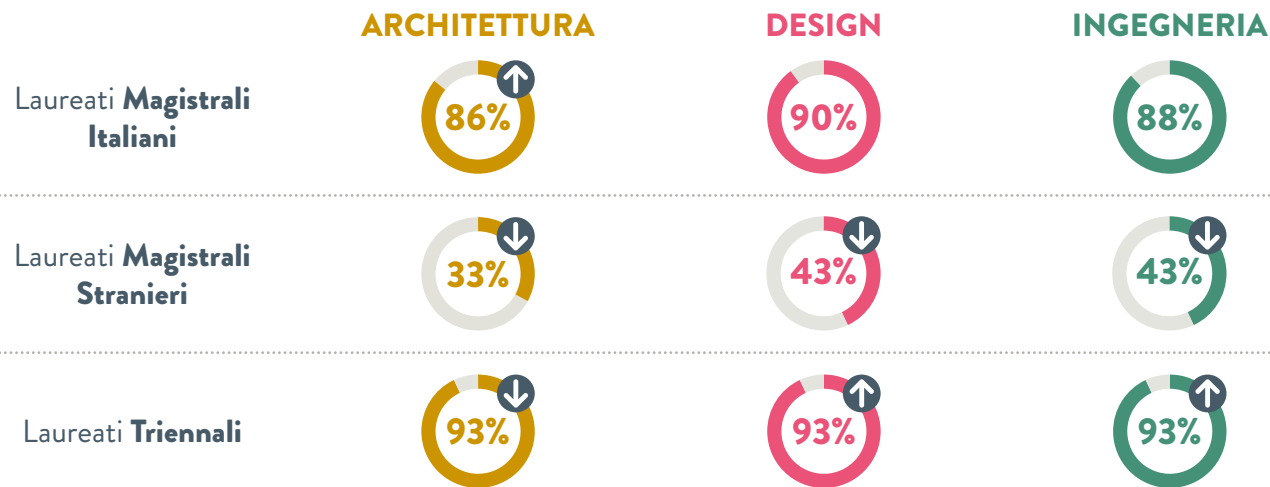
<sup>1</sup> Inserimento; a progetto; collaborazione occasionale

CONTESTO LAVORATIVO

IMPIEGATI NEL SETTORE PRIVATO

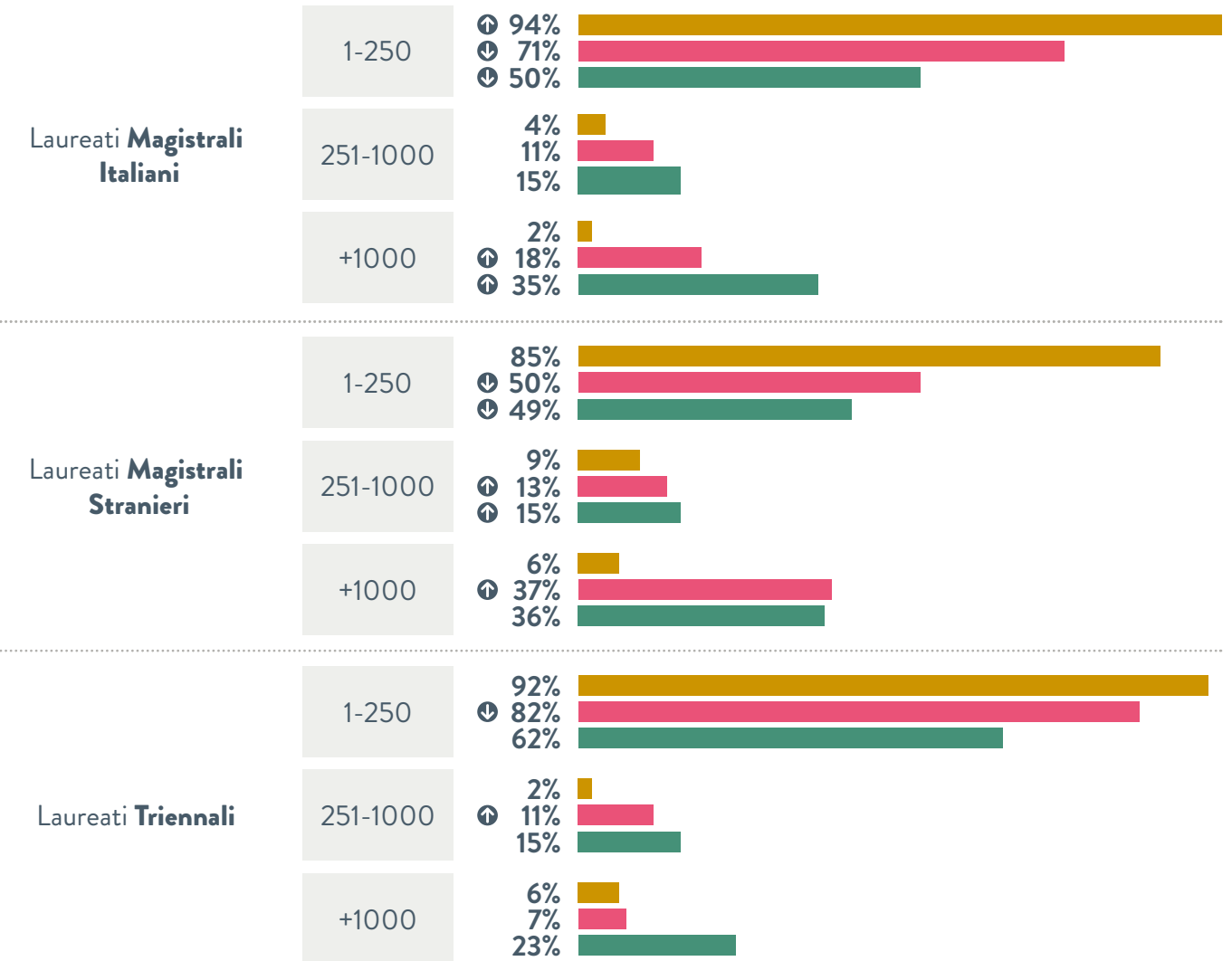


LAVORANO IN ITALIA



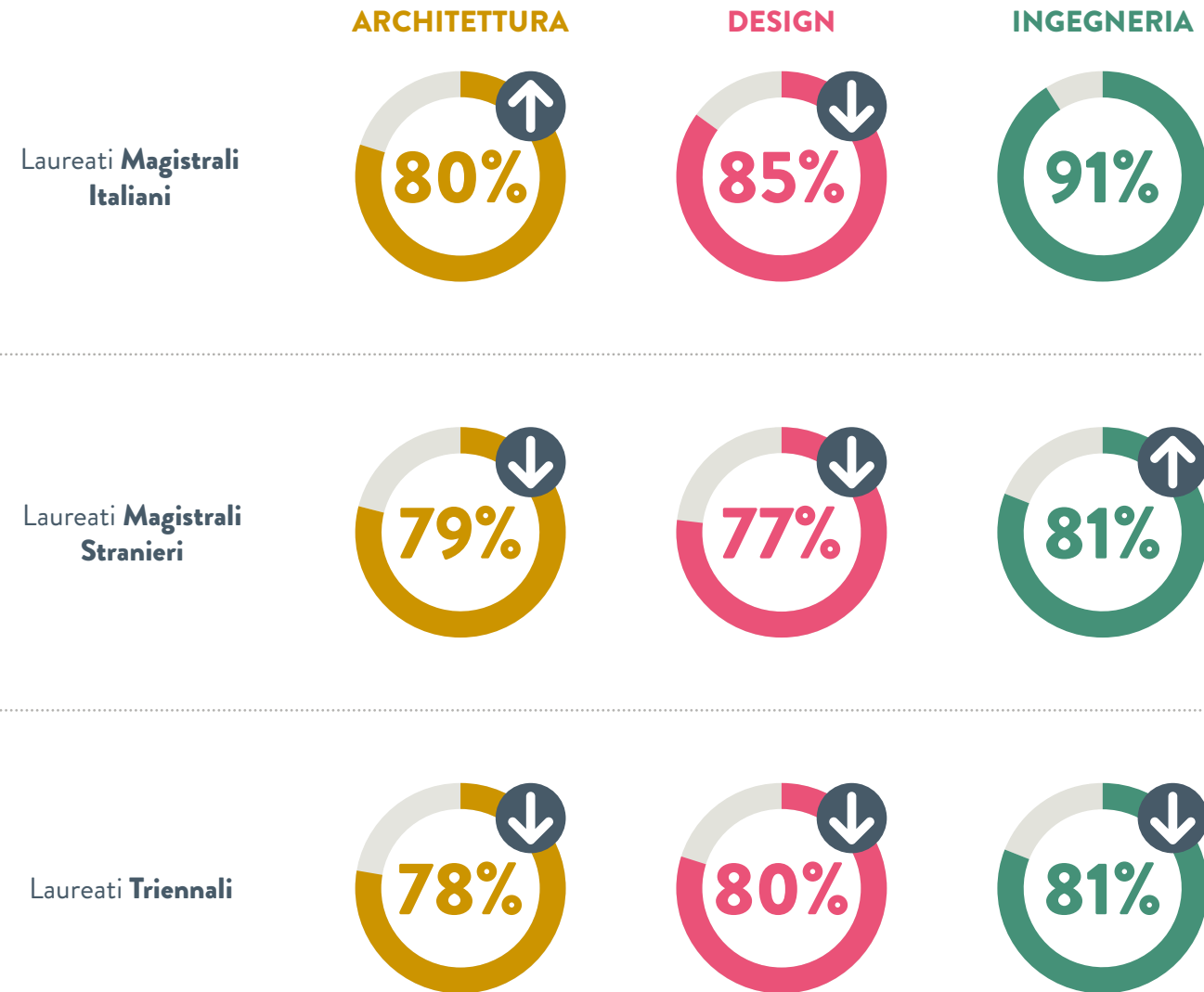
DIMENSIONE AZIENDA IN CUI LAVORANO

DIPENDENTI



# SODDISFAZIONE VERSO GLI STUDI

## SODDISFAZIONE VERSO IL POLITECNICO<sup>1</sup>

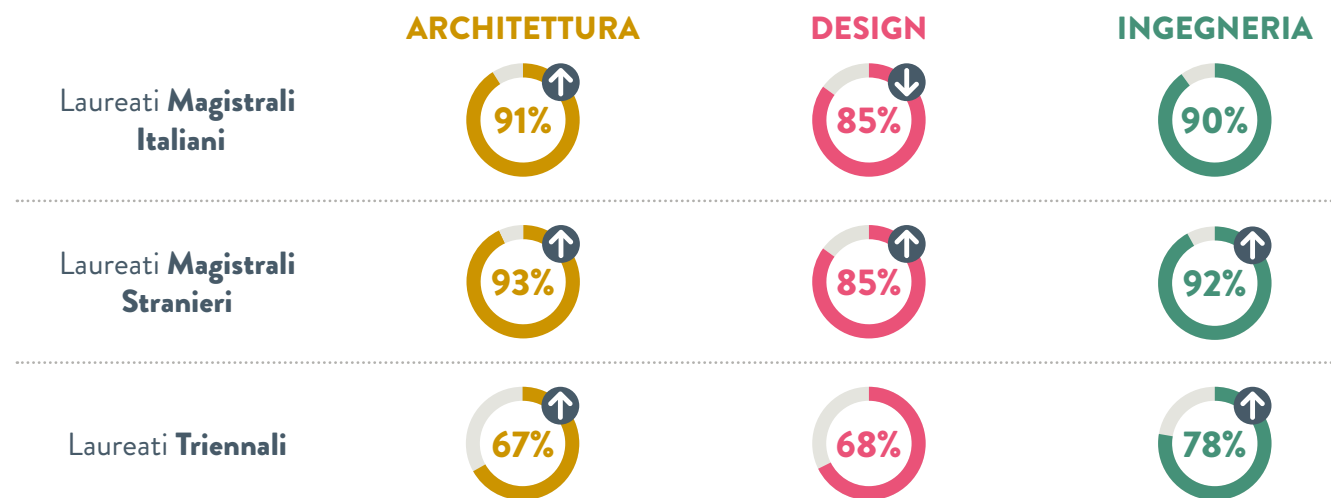


<sup>1</sup> Percentuale di laureati che si iscriverebbe di nuovo al Politecnico

## SODDISFAZIONE PER IL CORSO DI LAUREA<sup>2</sup>



## COERENZA LAUREA VS. LAVORO<sup>3</sup>




<sup>2</sup> La formazione professionale acquisita all'università è adeguata all'attuale lavoro

<sup>3</sup> Per svolgere la propria attività lavorativa è necessario il proprio titolo di Laurea o un titolo equivalente



# ARCHITETTURA

Architecture and Urban Design  
Architectural Design and History  
Architecture - Built Environment - Interiors  
Progettazione dell'Architettura  
Sustainable Architecture and Landscape Design  
Architettura - Architettura delle Costruzioni  
Urban Planning and Policy Design  
Urbanistica: Città, Ambiente e Paesaggio



ARCHITETTURA

**OCCUPATI A  
1 ANNO DAL TITOLO  
DI LAUREA**

**86%**

**LAUREATI MAGISTRALI  
ITALIANI**

**83%**

**LAUREATI  
TRIENNALI**

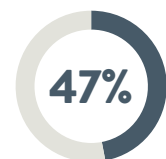
**79%**

**LAUREATI MAGISTRALI  
STRANIERI**

# ARCHITETTURA

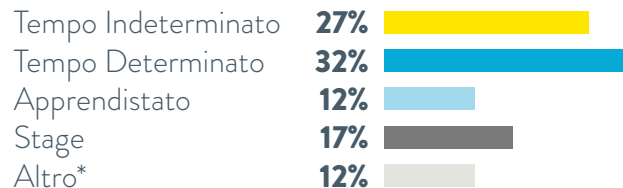
## LAUREATI MAGISTRALI ITALIANI

### DIPENDENTI GUADAGNO\* TIPOLOGIA DI CONTRATTO



€1.333

\* netto/mensile



\* Inserimento / a progetto / collaborazione occasionale

### SETTORE



\* Ambito: Architettura, Design e Progettazione d'interni, Edilizia e Costruzioni

### DIMENSIONE AZIENDA\*



\* numero addetti

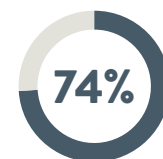
### DOVE LAVORANO



\* Francia, Germania, Regno Unito, Paesi Bassi

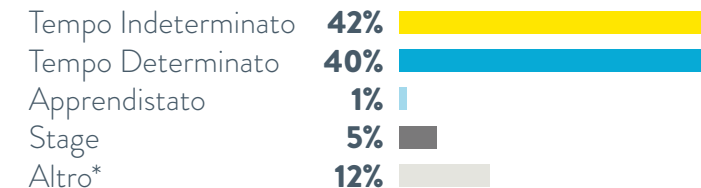
## LAUREATI MAGISTRALI STRANIERI

### DIPENDENTI GUADAGNO\* TIPOLOGIA DI CONTRATTO



€1.157

\* netto/mensile



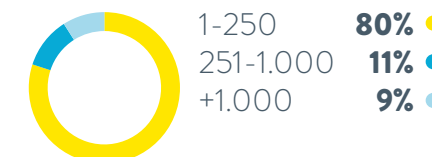
\* Inserimento / a progetto / collaborazione occasionale

### SETTORE



\* Ambito: Architettura, Design e Progettazioni d'interni

### DIMENSIONE AZIENDA\*

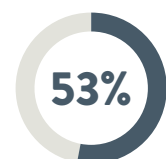


\* numero addetti

### DOVE LAVORANO



### AUTONOMI GUADAGNO\* TIPOLOGIA ATTIVITÀ



€1.081

\* netto/mensile

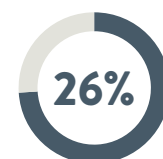
79% Liberi professionisti

Ambito: Architettura

### DOVE LAVORANO



### AUTONOMI GUADAGNO\* TIPOLOGIA ATTIVITÀ



€1.249

\* netto/mensile

75% Liberi professionisti

Ambito: Architettura

### DOVE LAVORANO

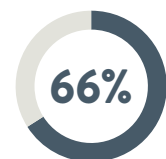




# ARCHITETTURA

## LAUREATI TRIENNALI

### DIPENDENTI

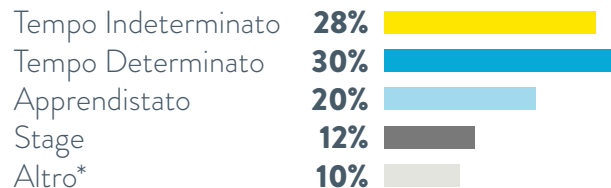


### GUADAGNO\*

€1.255

\* netto/mensile

### TIPOLOGIA DI CONTRATTO



\* Inserimento / a progetto / collaborazione occasionale

### SETTORE



\* Ambito: Architettura, Design e Progettazione d'interni, Edilizia e Costruzioni

### DIMENSIONE AZIENDA\*

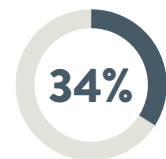


\* numero addetti

### DOVE LAVORANO



### AUTONOMI



### GUADAGNO\*

€1.191

\* netto/mensile

### TIPOLOGIA ATTIVITÀ

76% Liberi professionisti

Ambito: Architettura

### DOVE LAVORANO

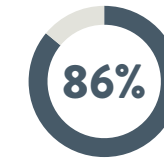
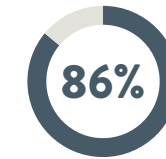


## LAUREATI MAGISTRALI ITALIANI PER GENERE

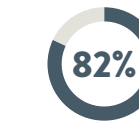
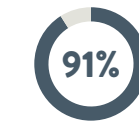
### UOMINI

### DONNE

Occupati a 1 anno dalla Laurea



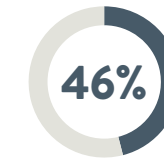
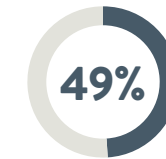
Di cui occupati entro 6 mesi



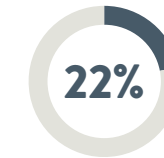
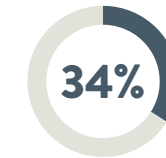
Di cui già occupati alla data di Laurea



Rapporto di lavoro: dipendente



Tipologia di contratto: tempo indeterminato



Guadagno mensile netto

€1.323

€1.116

# DESIGN

Communication Design  
Design & Engineering  
Design for the Fashion System  
Integrated Product Design  
Interior and Spatial Design  
Product Service System Design  
Design della Moda  
Design del Prodotto Industriale  
Design degli Interni

DESIGN

**OCCUPATI A  
1 ANNO DAL TITOLO  
DI LAUREA**

**91%**

**LAUREATI MAGISTRALI  
ITALIANI**

**90%**

**LAUREATI  
TRIENNALI**

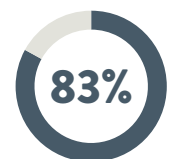
**81%**

**LAUREATI MAGISTRALI  
STRANIERI**

DESIGN

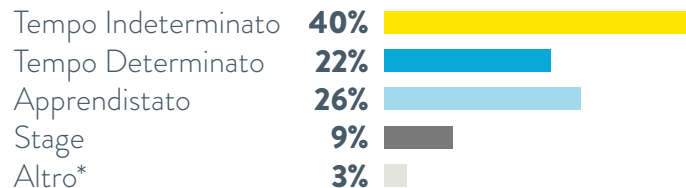
LAUREATI MAGISTRALI ITALIANI

DIPENDENTI GUADAGNO\* TIPOLOGIA DI CONTRATTO



€1.387

\* netto/mensile



\* Inserimento / a progetto / collaborazione occasionale

SETTORE



\* Ambito: Design e Progettazione di interni, Disegno industriale

DIMENSIONE AZIENDA\*



\* numero addetti

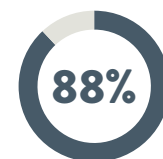
DOVE LAVORANO



\* Germania, Regno Unito, Svizzera

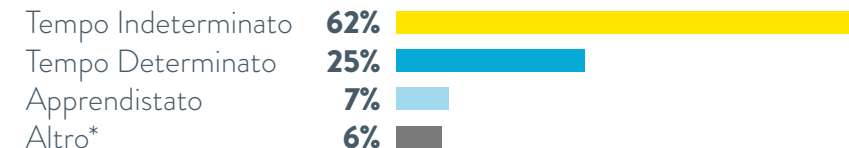
LAUREATI MAGISTRALI STRANIERI

DIPENDENTI GUADAGNO\* TIPOLOGIA DI CONTRATTO



€1.707

\* netto/mensile



\* Inserimento / a progetto / collaborazione occasionale

SETTORE



\* Ambito: Design e Progettazione d'interni, Consulenza IT

DIMENSIONE AZIENDA\*

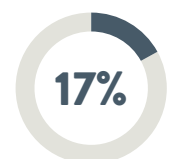


\* numero addetti

DOVE LAVORANO



AUTONOMI GUADAGNO\* TIPOLOGIA ATTIVITÀ



€1.353

\* netto/mensile

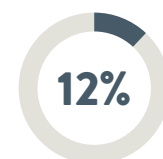
79% Liberi professionisti

Ambito: Design e Progettazione di interni, Disegno industriale

DOVE LAVORANO

Italia 100%

AUTONOMI GUADAGNO\* TIPOLOGIA ATTIVITÀ



€1.382

\* netto/mensile

73% Liberi professionisti

Ambito: Design e Progettazione di interni

DOVE LAVORANO

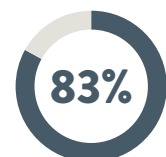




DESIGN

LAUREATI TRIENNALI

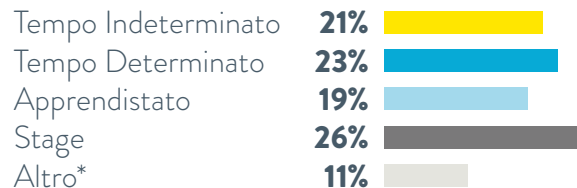
DIPENDENTI



GUADAGNO\*  
**€1.133**

\* netto/mensile

TIPOLOGIA DI CONTRATTO



\* Inserimento / a progetto / collaborazione occasionale

SETTORE



\* Ambito: Design e Progettazione di Interni, Comunicazione, Grafica e Pubblicità

DIMENSIONE AZIENDA\*

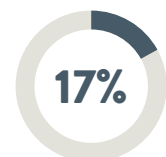


\* numero addetti

DOVE LAVORANO



AUTONOMI



GUADAGNO\*  
**€1.409**

\* netto/mensile

TIPOLOGIA ATTIVITÀ

85% Liberi professionisti  
Ambito: Design e Progettazione di interni, Disegno industriale

DOVE LAVORANO

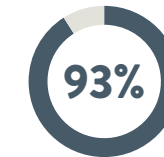
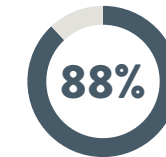


LAUREATI MAGISTRALI ITALIANI PER GENERE

UOMINI

DONNE

Occupati a  
**1 anno dalla Laurea**



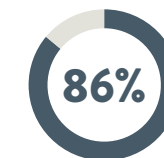
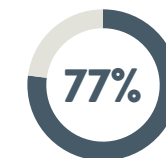
Di cui occupati entro  
**6 mesi**



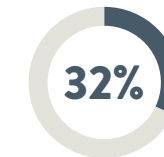
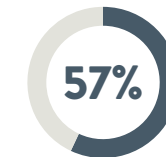
Di cui **già occupati**  
alla data di Laurea



Rapporto di lavoro:  
**dipendente**



Tipologia di contratto:  
**tempo indeterminato**



Guadagno **mensile netto**

**€1.522**

**€1.303**

# INGEGNERIA



Aeronautical Engineering  
Automation and Control Engineering  
Biomedical Engineering  
Building and Architectural Engineering  
Chemical Engineering  
Civil Engineering  
Civil Engineering for Risk Mitigation  
Computer Science and Engineering  
Electrical Engineering  
Electronics Engineering  
Energy Engineering  
Engineering Physics  
Environmental and Geomatic Engineering  
Environmental and Land Planning Engineering  
Ingegneria dei Sistemi Edilizi  
Ingegneria della Prevenzione e della Sicurezza nell'Ind. di Processo  
Ingegneria Edile - Architettura  
Management Engineering  
Management of Built Environment  
Materials Engineering and Nanotechnology  
Mathematical Engineering  
Ingegneria Civile e Ambientale  
Ingegneria del Prodotto Industriale  
Ingegneria Edile e delle Costruzioni  
Telecommunication Engineering  
Mechanical Engineering  
Nuclear Engineering  
Space Engineering

INGEGNERIA

**OCCUPATI A  
1 ANNO DAL TITOLO  
DI LAUREA**

**97%**

**LAUREATI MAGISTRALI  
ITALIANI**

**91%**

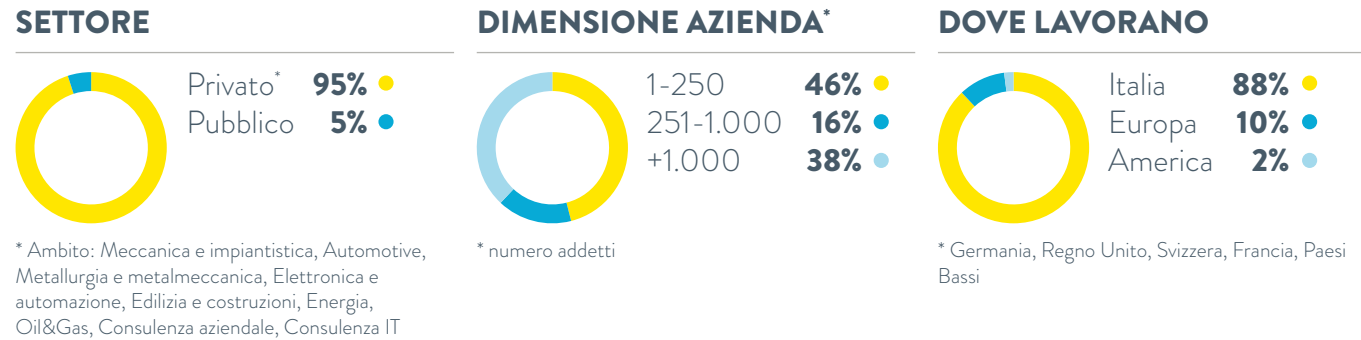
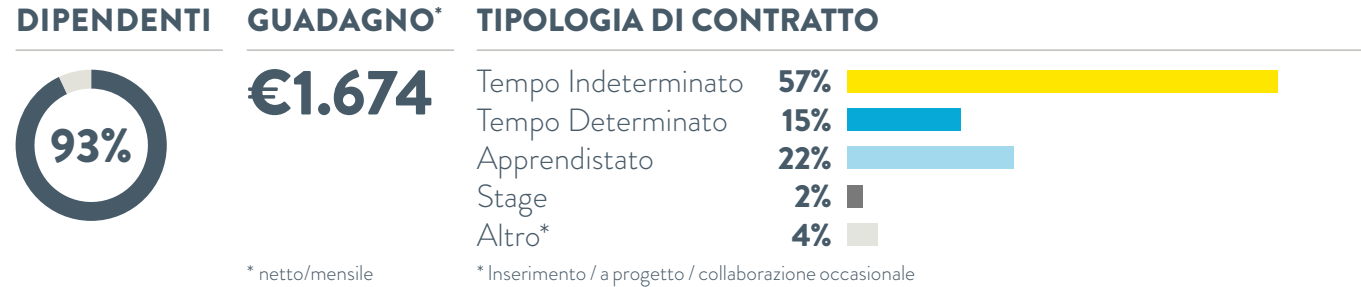
**LAUREATI MAGISTRALI  
STRANIERI**

**95%**

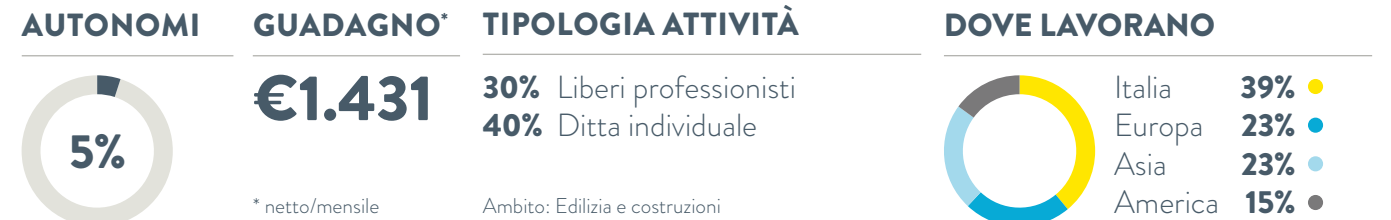
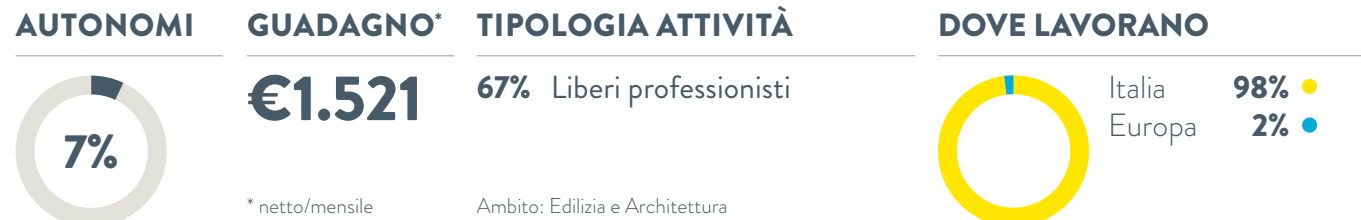
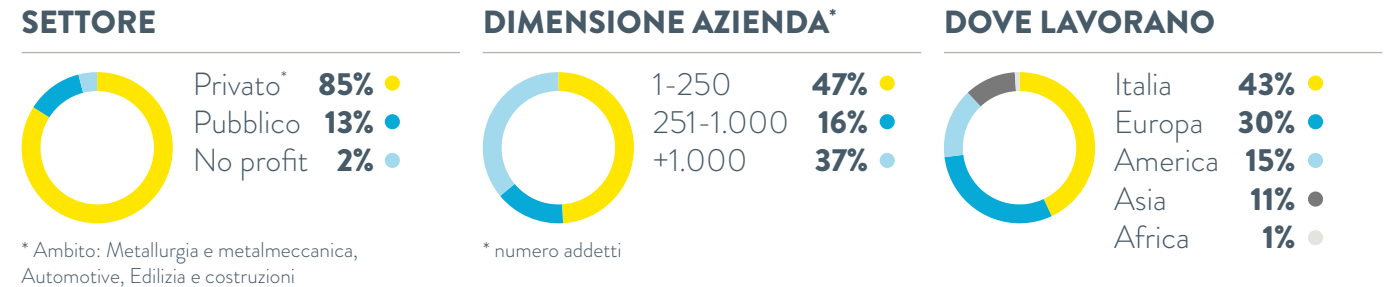
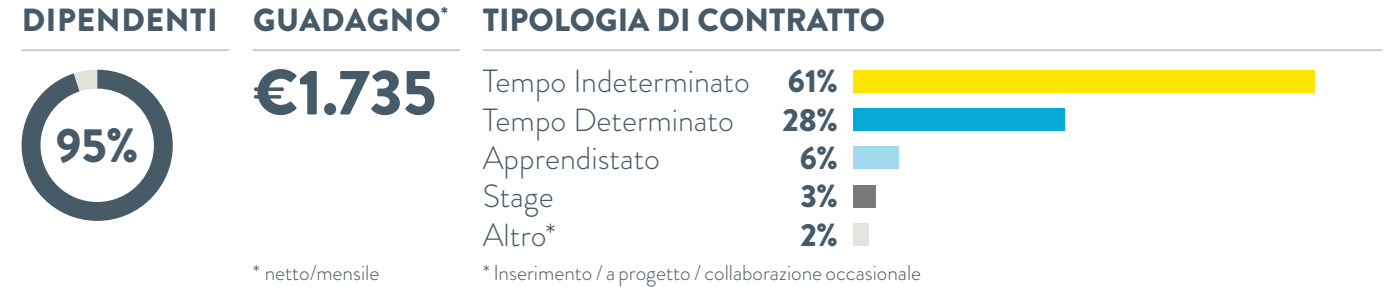
**LAUREATI  
TRIENNALI**

# INGEGNERIA

## LAUREATI MAGISTRALI ITALIANI



## LAUREATI MAGISTRALI STRANIERI

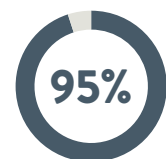




# INGEGNERIA

## LAUREATI TRIENNALI

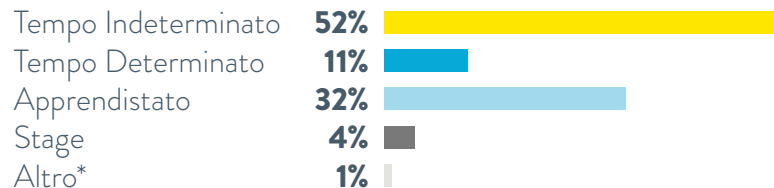
### DIPENDENTI



**GUADAGNO\***  
**€1.536**

\* netto/mensile

### TIPOLOGIA DI CONTRATTO



\* Inserimento / a progetto / collaborazione occasionale

### SETTORE



\* Ambito: Automotive, Elettronica e Automazione, Meccanica e impiantistica, Metallurgia e metalmeccanica, Consulenza IT, Consulenza aziendale

### DIMENSIONE AZIENDA\*

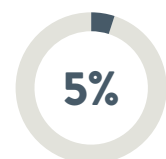


\* numero addetti

### DOVE LAVORANO



### AUTONOMI



**GUADAGNO\***  
**€1.496**

\* netto/mensile

### TIPOLOGIA ATTIVITÀ

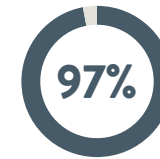


### DOVE LAVORANO

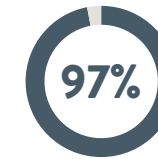


## LAUREATI MAGISTRALI ITALIANI PER GENERE

### UOMINI



### DONNE

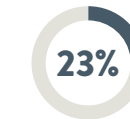


Occupati a  
**1 anno dalla Laurea**

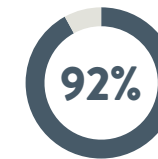
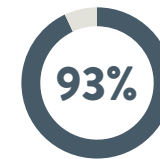
Di cui occupati entro  
**6 mesi**



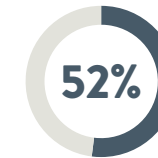
Di cui **già occupati**  
alla data di Laurea



Rapporto di lavoro:  
**dipendente**



Tipologia di contratto:  
**tempo indeterminato**



Guadagno **mensile netto**

**€1.710**

**€1.539**



Indagine occupazionale 2019 sui laureati 2017. L'indagine viene coordinata dal Career Service in collaborazione con il Servizio Studi di Ateneo e l'Associazione Alumni Politecnico di Milano.

